



La pauvreté, ça se mesure comment?

Formation sur les seuils de faible revenu et de pauvreté

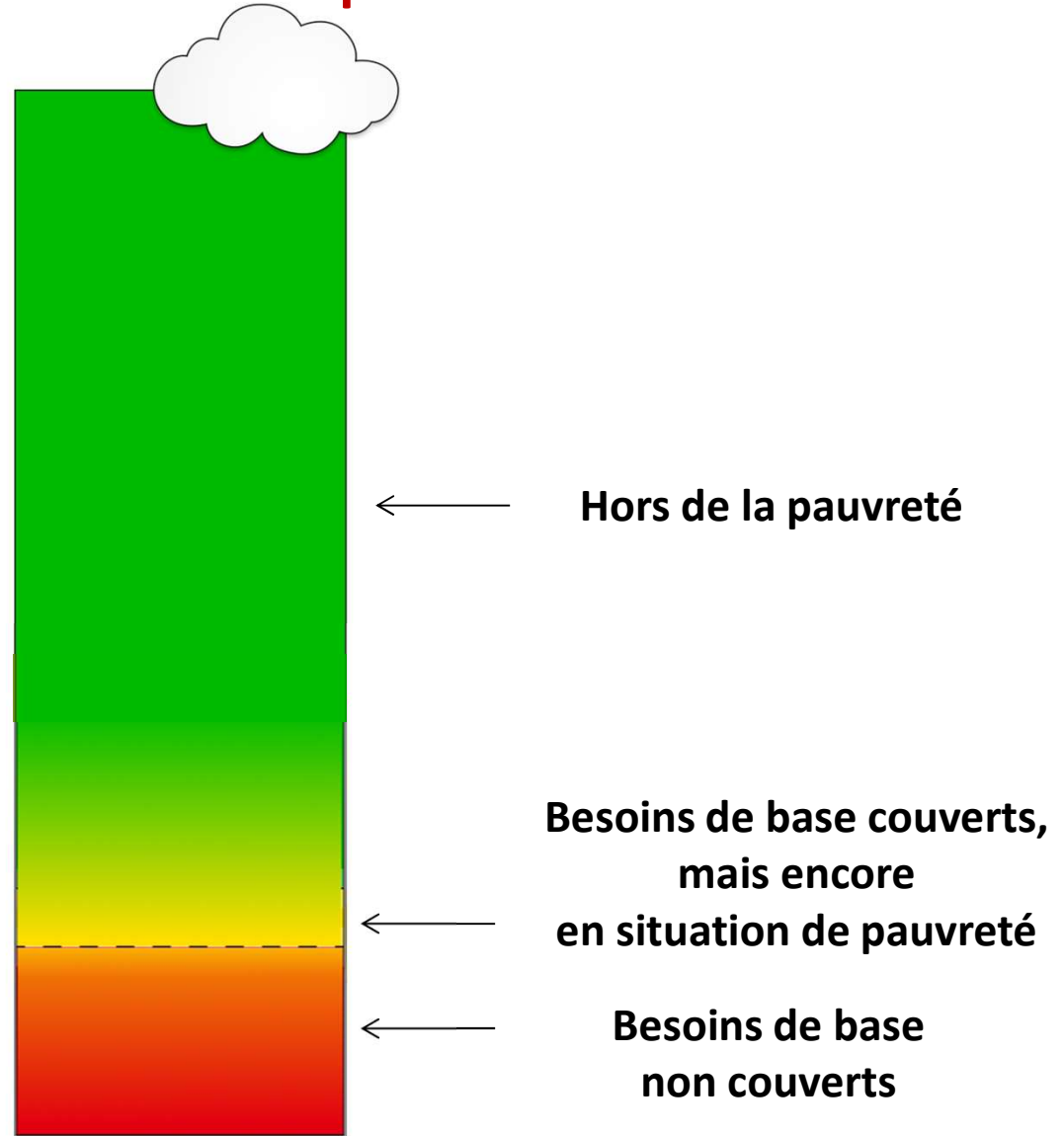


Pourquoi mesurer la pauvreté?

- Pour avoir un portrait global de la pauvreté au Québec.
- Pour développer des politiques qui s'attaquent au problème.

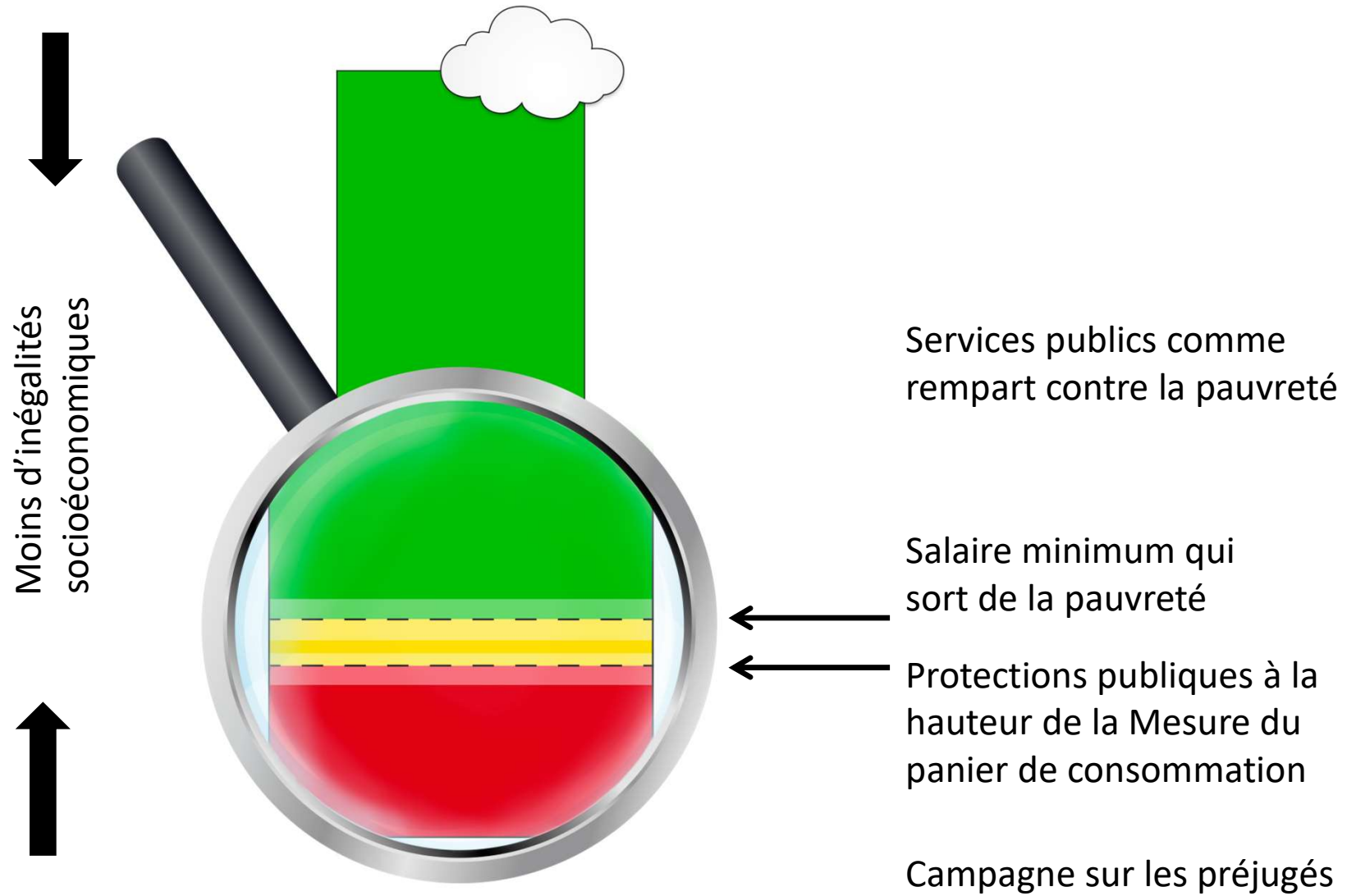


La sortie de la pauvreté





Ce que le Collectif revendique actuellement





LES PRINCIPAUX INDICATEURS POUR MESURER LA PAUVRETÉ



Quelques mises en garde...

- Les indicateurs n'expriment pas la pauvreté en soi. Ils sont basés sur un jugement ou une représentation qu'on se fait de la pauvreté.
- Basés sur des méthodes de calcul et des sources de données différentes, les indicateurs peuvent parfois varier dans des directions opposées d'une année à l'autre.
- Pour avoir un portrait plus précis de la pauvreté à un moment déterminé, il est recommandé de se référer à plusieurs indicateurs.



Présentation des indicateurs

Pour chacun des indicateurs, nous présenterons :

- une définition
- le revenu* auquel il correspond en 2019
- l'endroit où il se situe sur le continuum rouge-jaune-vert
- la proportion de la population qui se trouve en situation de faible revenu

* Revenu après impôt, pour une personne seule

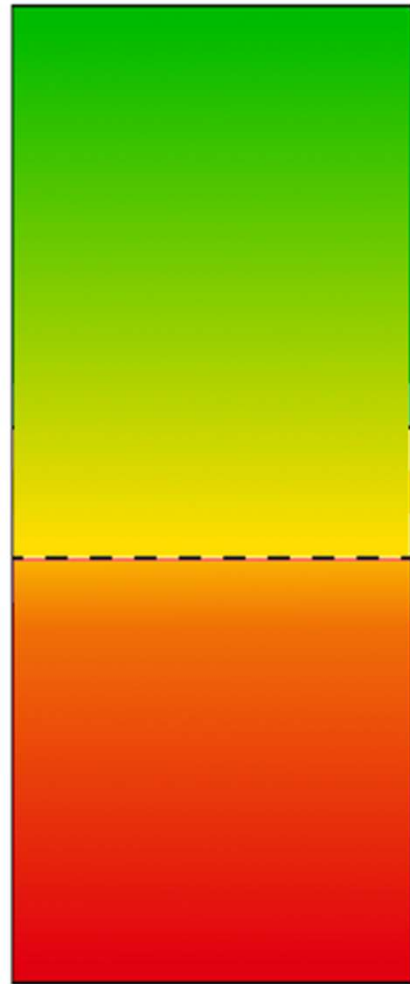


Il existe deux types d'approche pour mesurer la pauvreté

- L'approche budgétaire
 - Basée sur un panier de consommation de biens et de services nécessaires pour soit combler ses besoins de base, soit sortir de la pauvreté
- L'approche relative
 - Basée sur une comparaison des revenus des ménages



Mesure du panier de consommation (MPC, 2019)



La MPC est basée sur un panier de biens et de services qui permet de couvrir les besoins de base suivants :

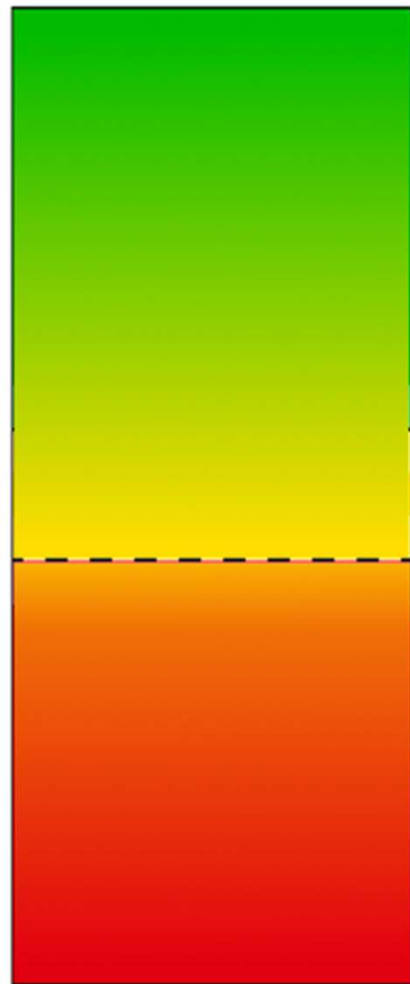
- Se loger
- Se vêtir
- Se nourrir
- Se déplacer
- Autres (téléphone, meubles, etc.)

MPC
pour 1 personne seule
vivant à Montréal : 18 424 \$*

**Indexation pour 2019 produite par l'IRIS*



Mesure de faible revenu (MFR-50 et MFR-60, 2019)



MFR-60 :
25 232 \$*

MFR-50 :
21 026 \$*

La MFR correspond à un pourcentage fixe (50 % ou 60%) du revenu familial médian « ajusté » selon la taille et la composition de la famille.

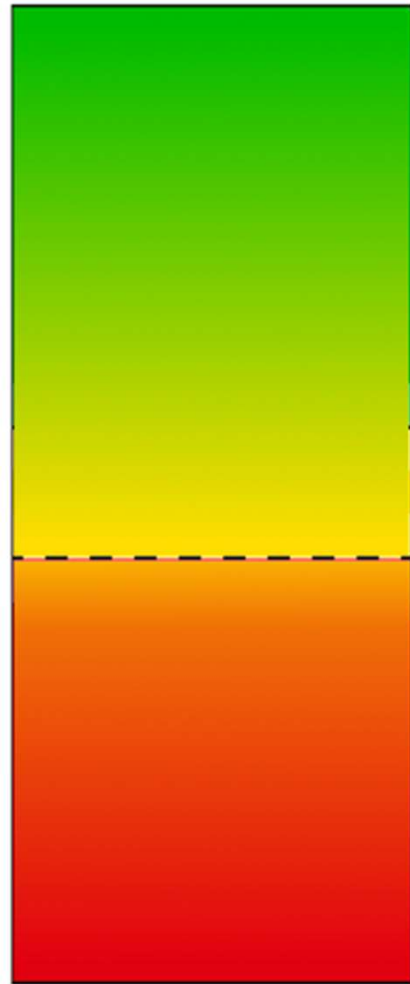


**Indexation pour 2019 produite par l'IRIS*





Revenu viable (2019)



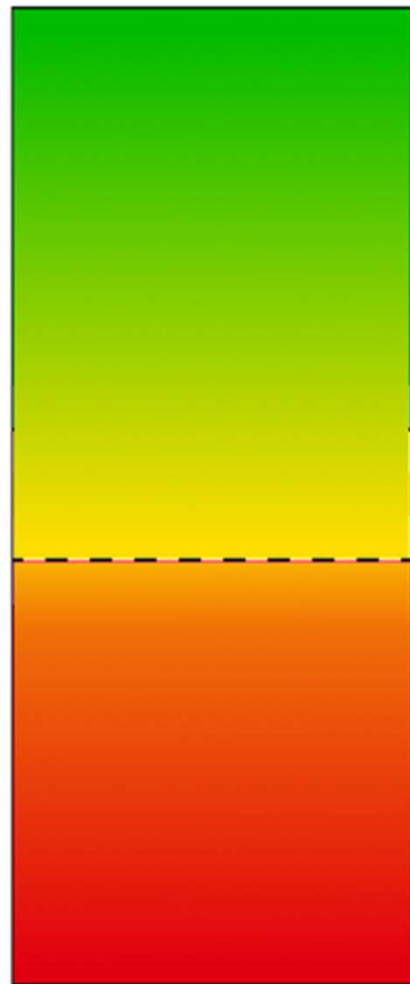
Revenu viable
pour une personne seule,
à Montréal :
27 205 \$

Le revenu viable correspond au
« niveau de revenu net
nécessaire pour être en mesure
de se payer le panier de biens et
services permettant d'échapper
à une situation de pauvreté ».





Seuil de faible revenu (SFR, 2019)



SFR
pour 1 personne seule,
à Montréal : 21 879 \$*

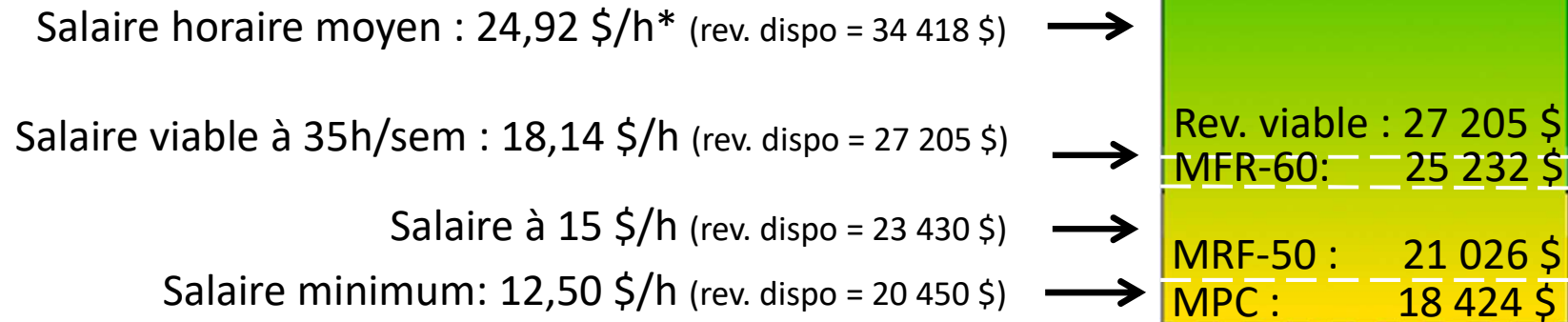
Le SFR correspond aux « limites de revenu en deçà duquel une famille est susceptible de consacrer une part plus importante de son revenu à l'achat de nécessités comme la nourriture, le logement et l'habillement qu'une famille moyenne ».

**Notre estimation*





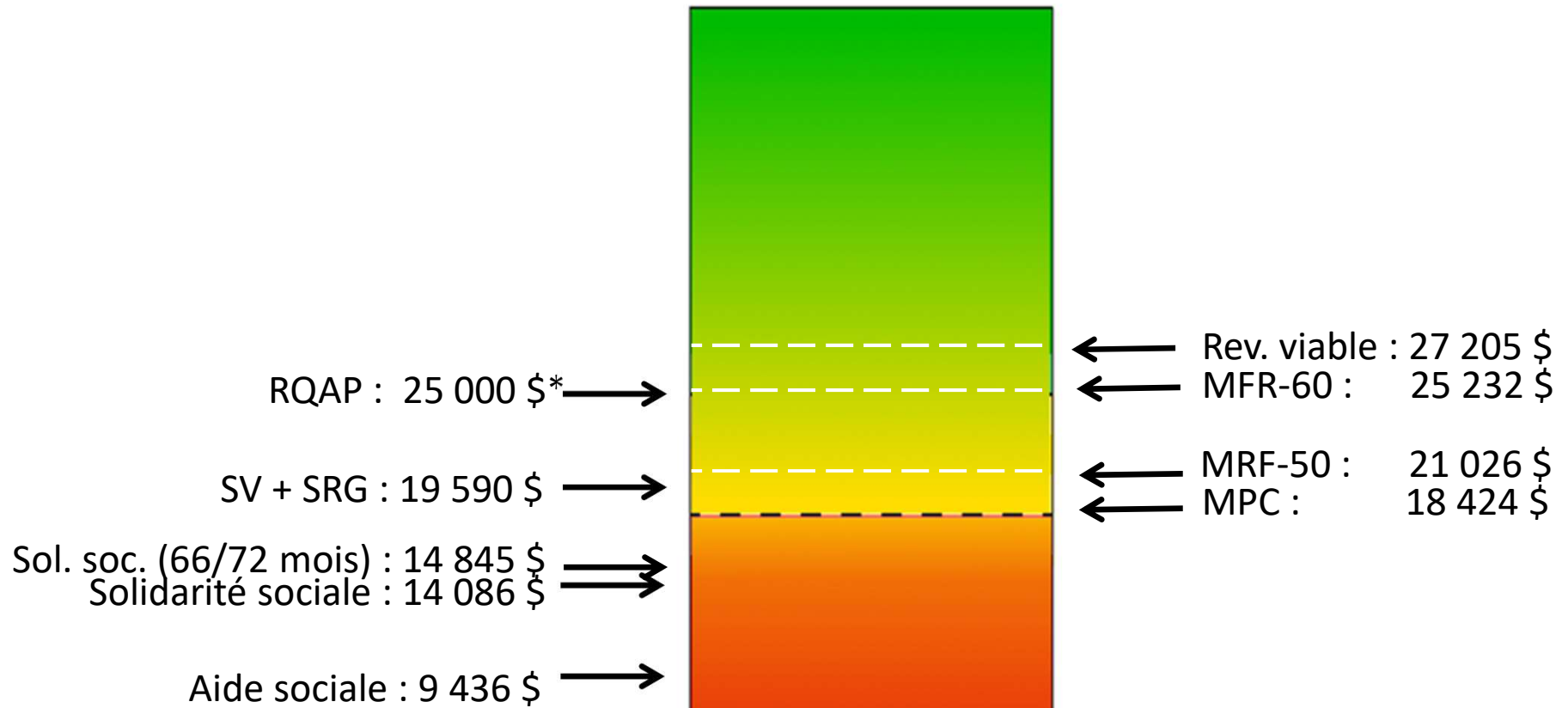
Travailler à temps plein (35 h/sem.) et être pauvre? (2019)



* Prévision pour 2019-2020 par le ministère des Finances



Des prestations sociales qui permettent de sortir de la pauvreté? (2019)



* Estimation





En conclusion

- L'existence de différents indicateurs montrent la difficulté de situer de manière précise la sortie de la pauvreté.
- Ces indicateurs peuvent nous aider à faire des choix politiques qui vont dans le sens de la réalisation des droits humains et de la justice sociale.
- Comprendre ces indicateurs, c'est s'équiper pour contribuer aux débats sociaux.